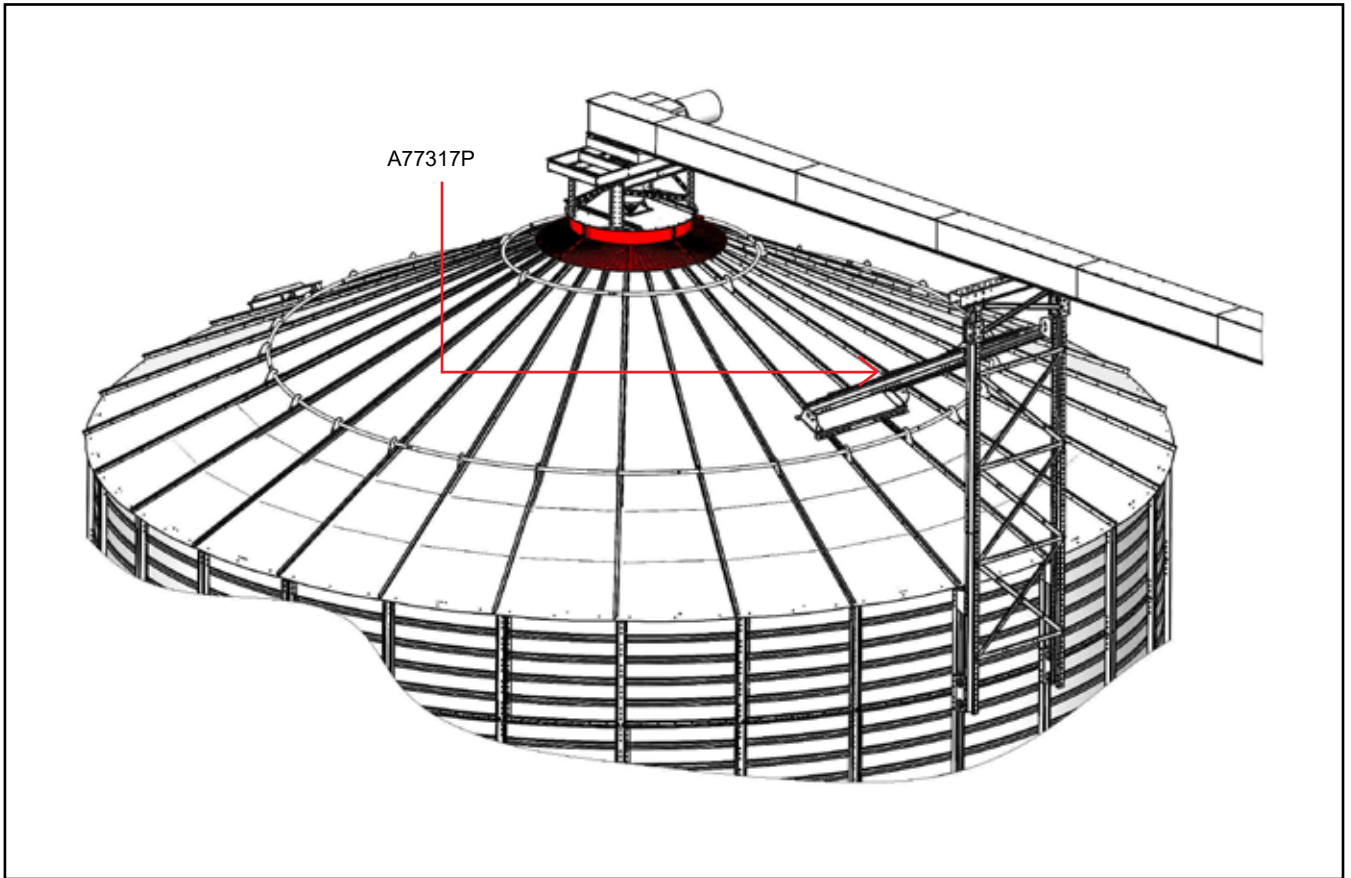
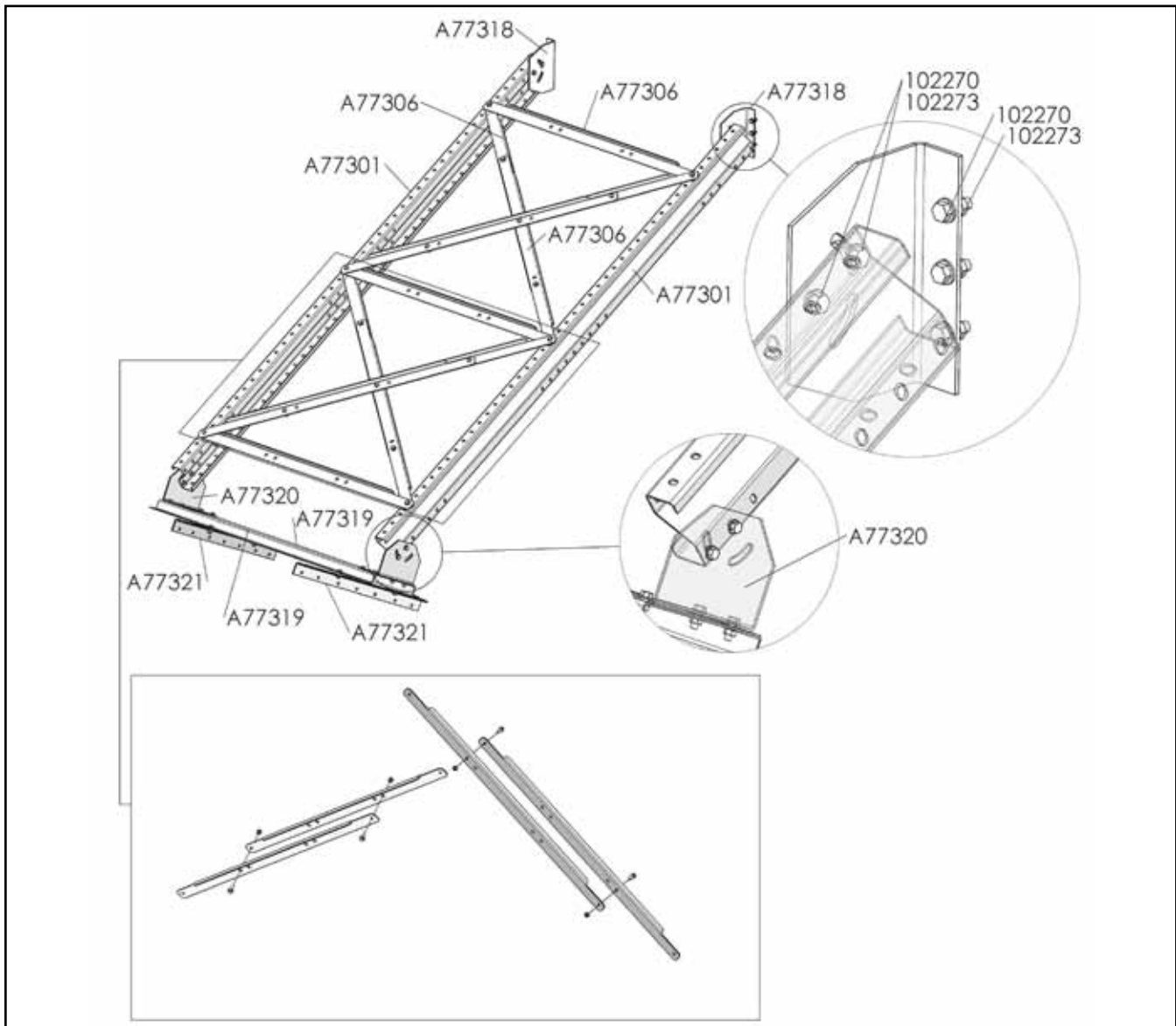


## KULJETINTUEN DIAGONAALI A77317P



Huom! Diagonaalia A77317P voidaan käyttää ainoastaan katossa, jossa on palkkirakenne.  
(Antti viljasiilot D10,6 ja D12,1)

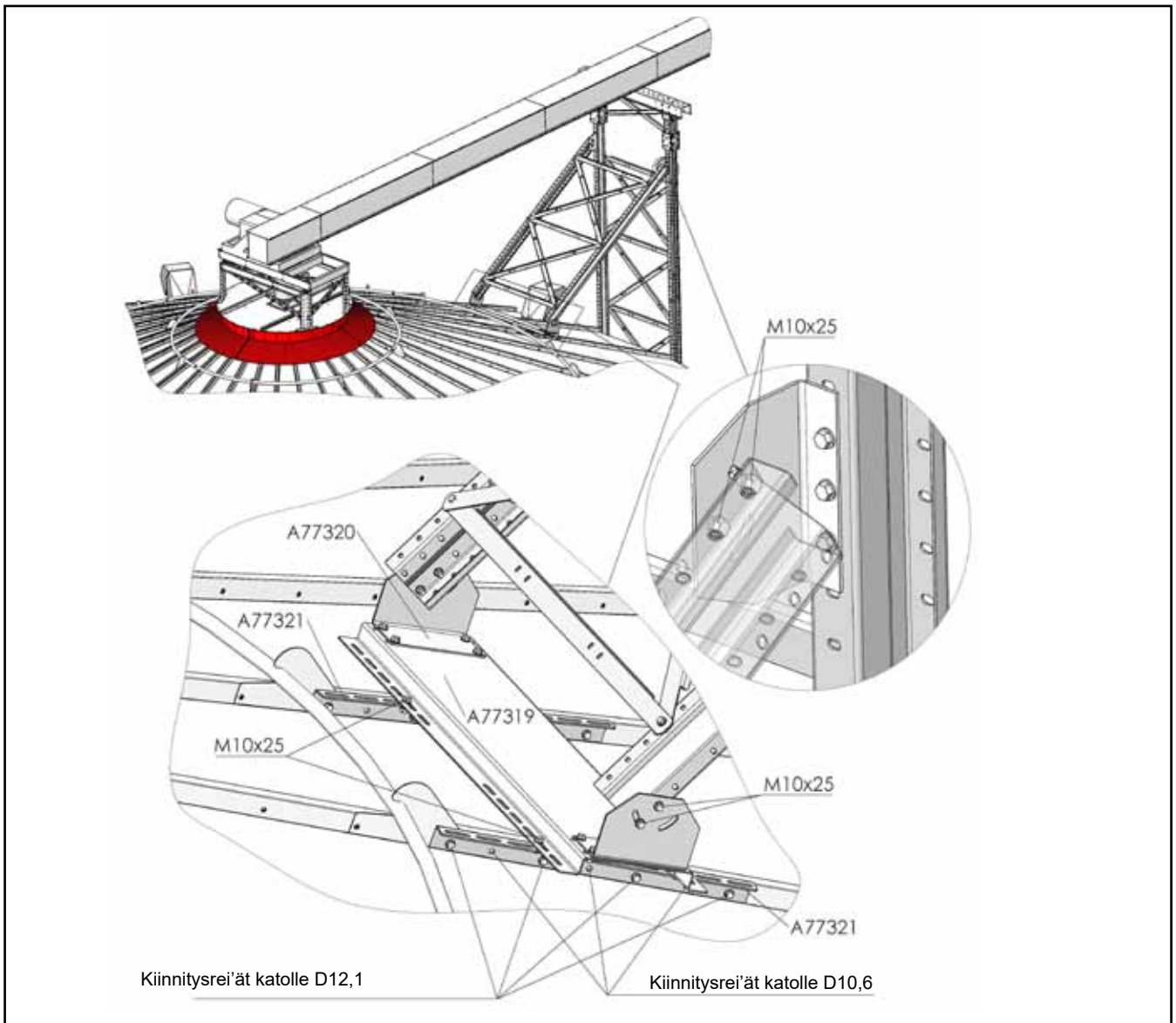
## Diagonaalin kokoonpano



Nimike	Nimitys	Kpl
A77301	KULJETINTUKI Z-PALKKI L=2491 M22	2
A77306	KULJETINTUKI VINOTUKI M22	11
A77318	KULJETINTUKI KIINNIKE M22	2
A77319	KULJETINTUKI POIKKIPALKKI M22	1
A77320	KULJETINTUKI KIINNIKE M22	2
A77321	KULJETINTUKI KIINNIKE M22	2
102270	LAIPPARUUVI 6K 10X25 ZN 8.8 DIN 6921	42
102273	LAIPPAMUTTERI M10 ZN 8 DIN 6923	42

- Diagonaali kokoonpannaan kuvan mukaisesti.
- Kiinnitykset M10x25 8:8 laipparuuvein.
- Kiinnitysruuvien määrä tarkasti kuvan mukaisesti.
- M10 Kiinnitysruuvien kiristysmomentti 50 Nm.

## Diagonaalin liittäminen kattoon ja kuljetintukeen



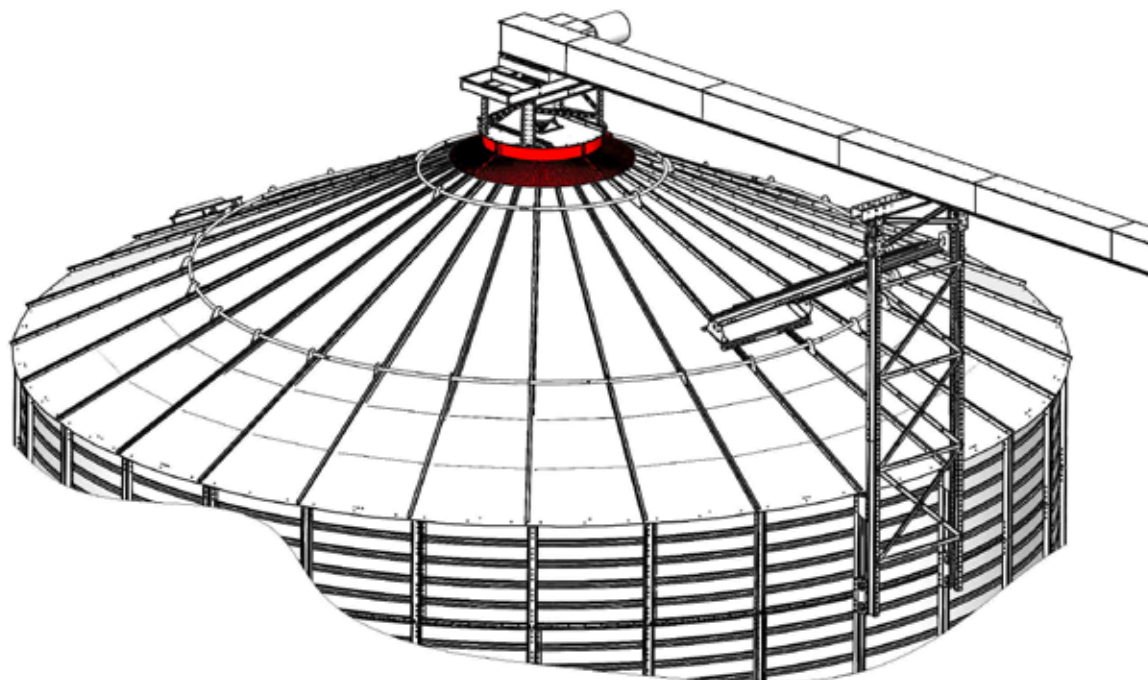
Nimike	Nimitys
A77319	VILJASILO KULJETINTUKI POIKKIPALKKI M22 CE
A77320	VILJASILO KULJETINTUKI KIINNIKE M22 CE
A77321	VILJASILO KULJETINTUKI KIINNIKE M22 CE
102270	LAIPPARUUVI 6K 10X25 ZN 8.8 DIN 6921
102273	LAIPPAMUTTERI M10 ZN 8 DIN 6923

- Diagonaali liitetään kattoon ja kuljetintukeen kuvan mukaisesti.
- Kiinnitykset M10x25 8:8 laipparuuvein.
- Kiinnitysruuvien määrä tarkasti kuvan mukaisesti.
- M10 Kiinnitysruuvien kiristysmomentti 50 Nm.

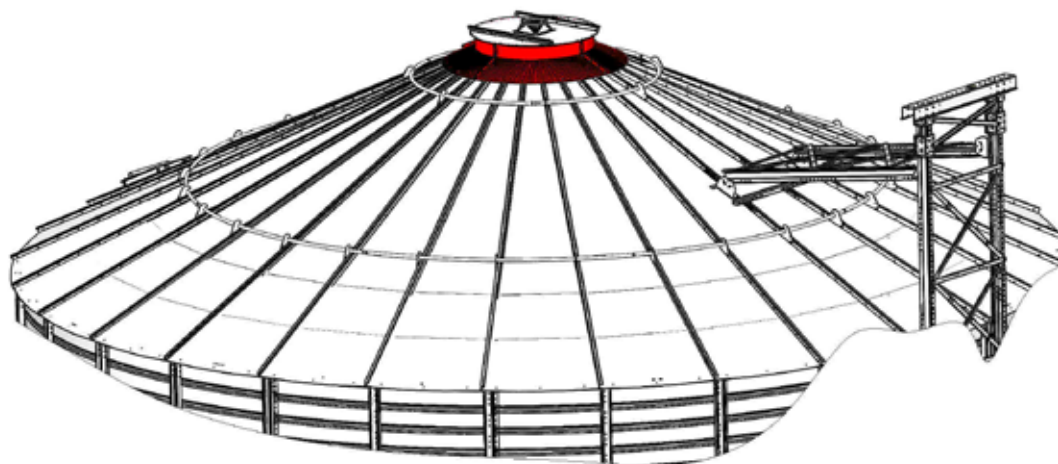
Huom! Diagonaalia A77317P voidaan käyttää ainoastaan katossa, jossa on palkkirakenne.  
(Antti viljasiiot D10,6 ja D12,1)

## Diagonaalin asemointi; Siilo D10,6m

Diagonaalin asemointi; kuljetintuki säädetty korkeaksi (Siilo D10,6)



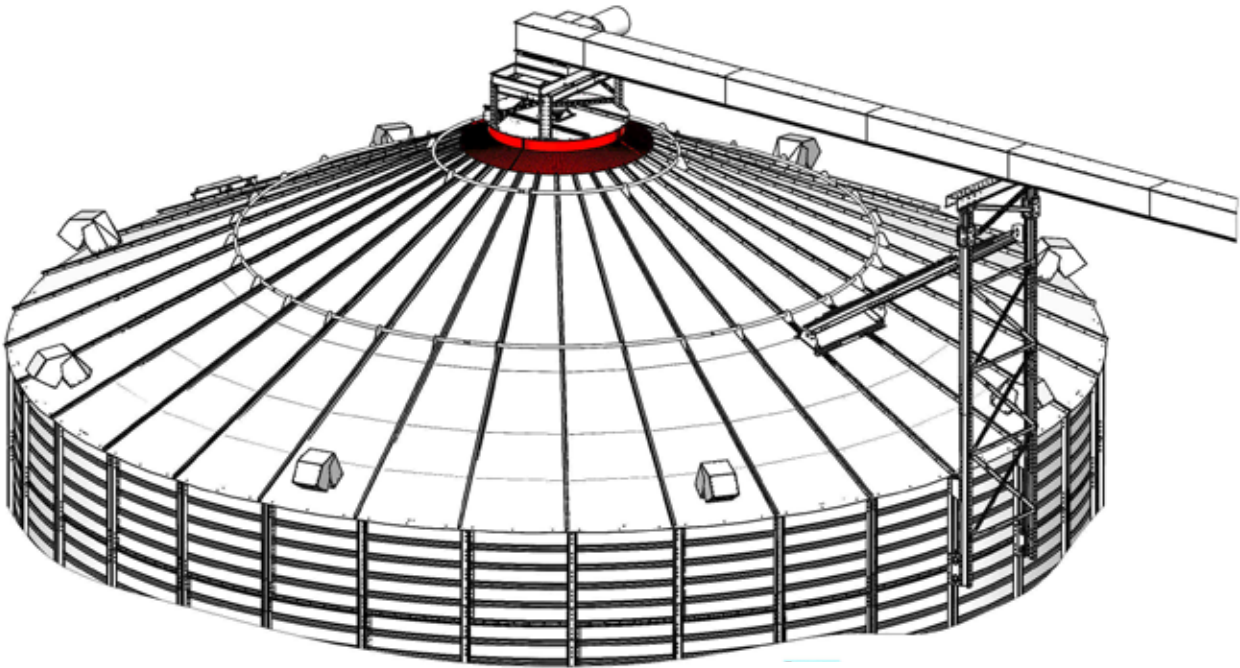
Diagonaalin asemointi; kuljetintuki säädetty matalalle (Siilo D10,6)



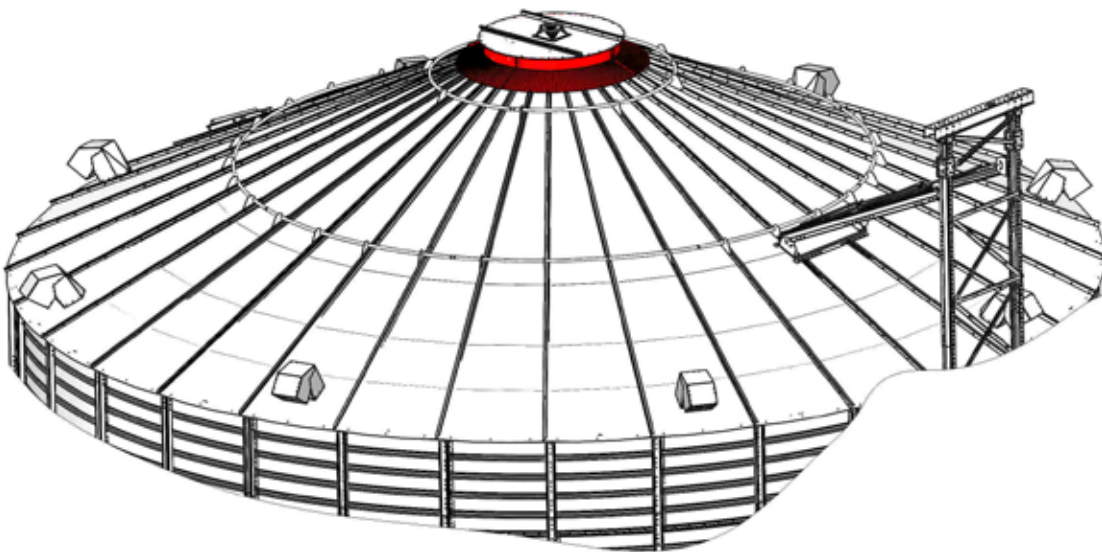
- Siilossa D10,6 diagonaali kiinnittyy kattoon hieman alemman putkikehän yläpuolelle.
- Diagonaalia ei suositella asennettavaksi loivempaan kulmaan, mitä alemmassa kuvassa on esitetty.
- Diagonaalien Z-Palkkeja pitää lyhentää, jos kulma muodostuu liian loivaksi.

## Diagonaalin asemointi; Siilo D12,1m

Diagonaalin asemointi; kuljetintuki säädetty korkeaksi (Siilo D12,1)



Diagonaalin asemointi; kuljetintuki säädetty matalalle (Siilo D12,1)



- Siilossa D12,1 diagonaali kiinnittyy kattoon hieman alemman putkikehän alapuolelle.
- Diagonaalia ei suositella asennettavaksi loivempaan kulmaan, mitä alemmassa kuvassa on esitetty.
- Diagonaalien Z-Palkkeja pitää lyhentää jos kulma muodostuu liian loivaksi.